

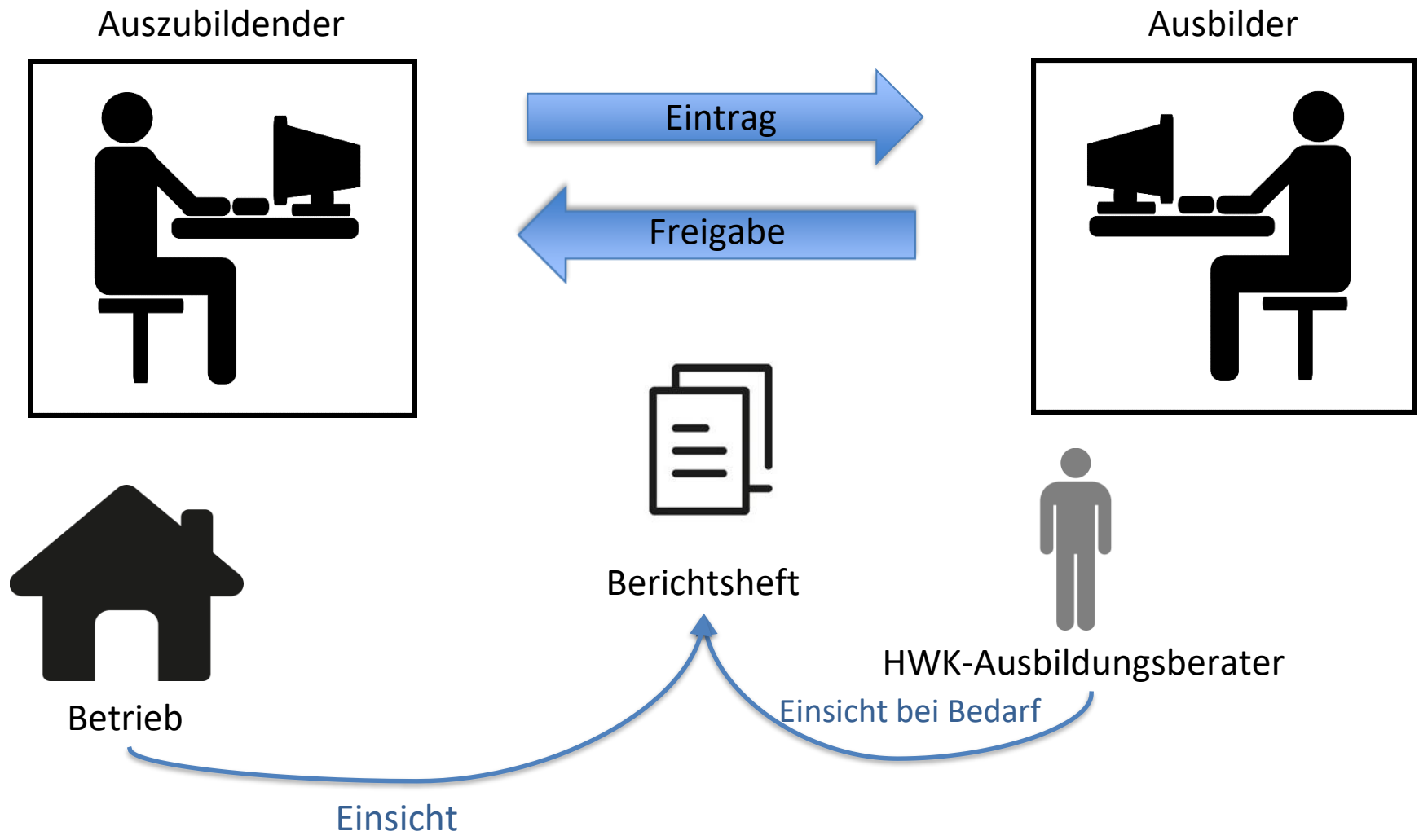
# Das online-Berichtsheft für die Ausbildung

kostenfrei für Mitgliedsbetriebe der  
Handwerkskammer Rheinessen



# Sie wollen das online-Berichtsheft nutzen?

- Der Ausbildungsnachweis Ihrer Azubis kann online über den Login im Kundenportal auf [hwk.de](http://hwk.de) geführt werden
- Zur erstmaligen Nutzung ist eine Freischaltung durch die Handwerkskammer notwendig
- **Wenden Sie sich für die Freischaltung an das Servicecenter der Handwerkskammer:**  
**Telefon: 06131 99920**  
**[servicecenter@hwk.de](mailto:servicecenter@hwk.de)**



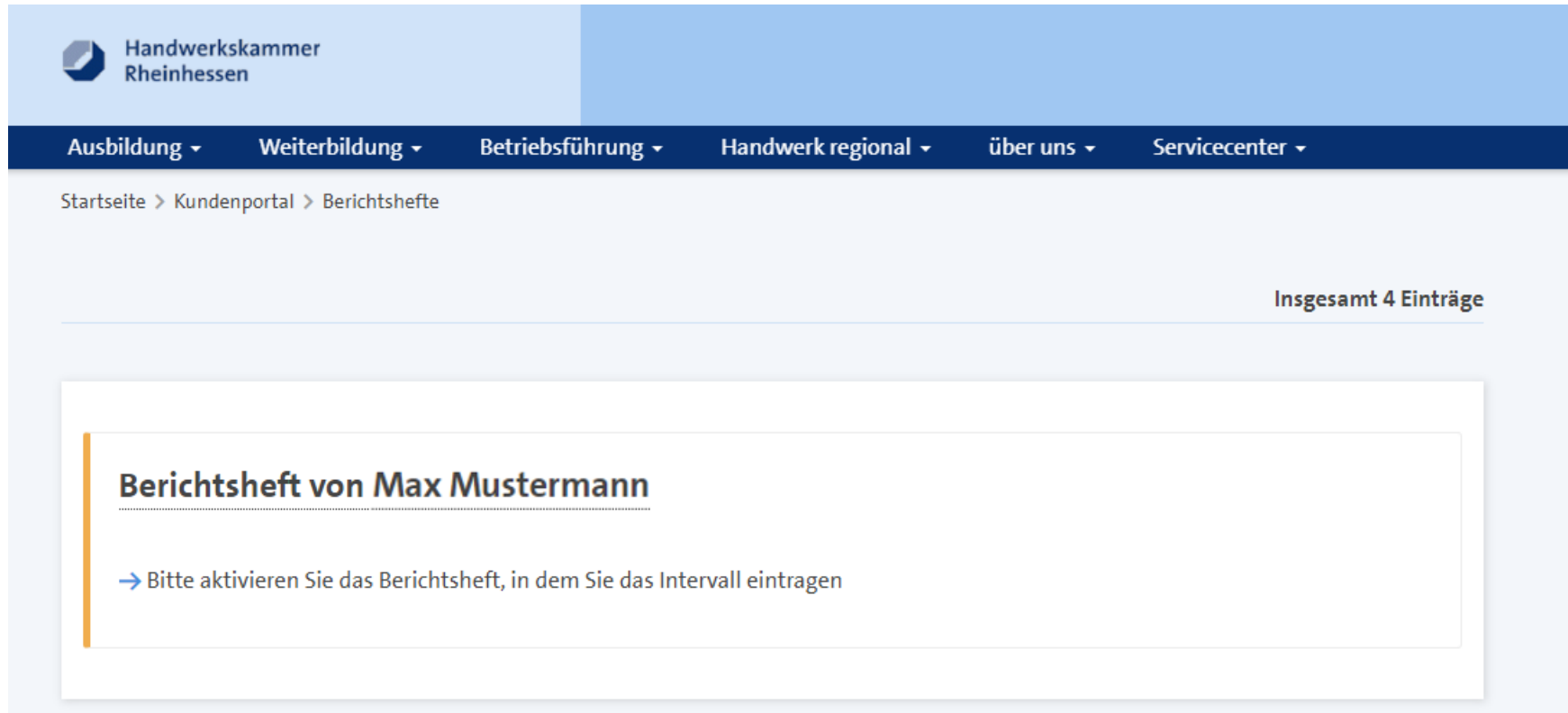
# Zugang über Login Kundenportal auf hwk.de

The screenshot shows the website's navigation bar with the following items: **Ausbildung** ▾, **Weiterbildung** ▾, **Betriebsführung** ▾, **Handwerk regional** ▾, **über uns** ▾, **Servicecenter** ▾. In the top right corner, there are links for **Presse** ▾, **Veranstaltungen**, **Seminare**, and **Kundenportal** with a speech bubble icon. To the right of the 'Kundenportal' link are icons for user profile, a dropdown menu, and a search icon. Two red arrows point from the text 'Zugang Kundenlogin' to the user profile and dropdown menu icons. The main banner features a close-up of a person in a blue work jacket holding two wrenches. A green box on the left contains the text: **Ihr Anliegen A-Z:  
Entdecken Sie unsere  
Dienstleistungen**. At the bottom center of the banner, there are three small white circles.

# Im Menüpunkt „Ausbildung“ finden Sie Ihr digitales BH



# Zum Aktivieren muss der Ausbilder das Intervall eintragen



Handwerkskammer  
Rheinessen

Ausbildung ▾ Weiterbildung ▾ Betriebsführung ▾ Handwerk regional ▾ über uns ▾ Servicecenter ▾

Startseite > Kundenportal > Berichtshefte

Insgesamt 4 Einträge

**Berichtsheft von Max Mustermann**

→ Bitte aktivieren Sie das Berichtsheft, in dem Sie das Intervall eintragen

# Zum Aktivieren muss der Ausbilder das Intervall eintragen

**Berichtshefteintragungen durchsuchen**

Suchbegriff:

Erweiterte Suche

Status:

Jahr:  Monat:

Keine Ergebnisse

**Intervall des Berichtshefts**

**Dateien erlauben**

Im elektronischen Berichtsheft können Daten/Bilder hochgeladen werden. Diese Funktion muss vom Ausbilder explizit freigeschaltet werden. Mit der Freigabe geben Sie die Rechte an den Daten für Dritte frei.

**Name**  
Max Mustermann

**Betrieb**  
Müller

**Ausbilder**  
Müller Lischen

**Beginn Ausbildung**  
01.08.2022

**Intervall des Berichtshefts**

**NEU:** Der Ausbilder kann jetzt bei der Einstellung des Intervalls zur Führung des Berichtsheftes auch „täglich“ auswählen.

# Dateiupload erlauben

## Berichtshefteintragungen durchsuchen

Suchbegriff:

[Erweiterte Suche](#)

Status:

Jahr:

Monat:

Keine Ergebnisse

### Dateien erlauben

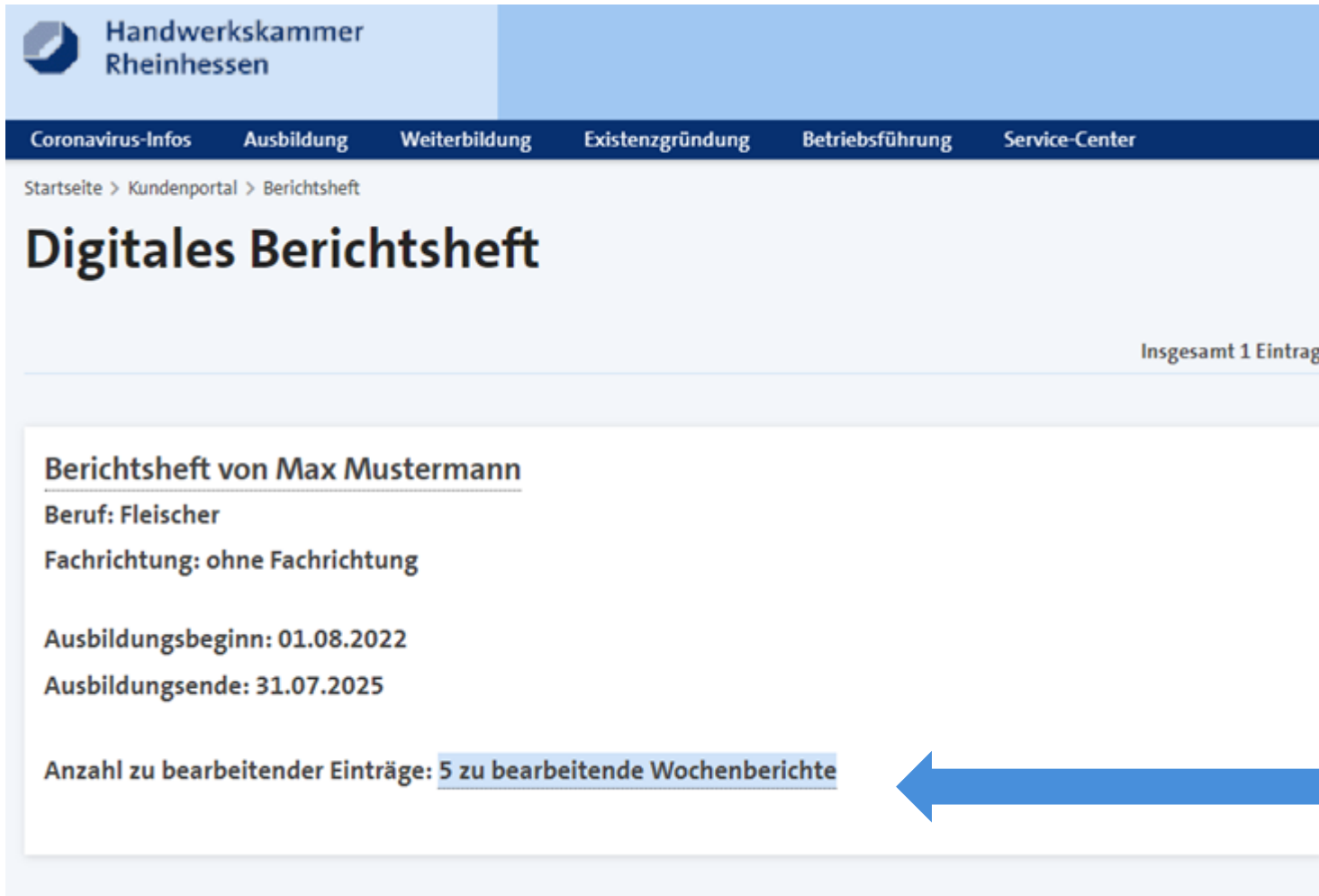
Im elektronischen Berichtsheft können Daten/Bilder hochgeladen werden. Diese Funktion muss vom Ausbilder explizit freigeschaltet werden. Mit der Freigabe geben Sie die Rechte an den den Daten für Dritte frei.

<b>Name</b>	Max Mustermann
<b>Betrieb</b>	Müller
<b>Ausbilder</b>	Müller Lischen
<b>Beginn Ausbildung</b>	01.08.2022

**NEU:** Der Ausbilder kann jetzt beim Freischalten eines Berichtshefts entscheiden, ob der/die jeweilige Auszubildende Dateien und Bilder ins Berichtsheft hochladen kann.



# Bearbeitung von Wocheneinträgen



The screenshot shows the 'Digitales Berichtsheft' interface. At the top, there is a navigation bar with links for 'Coronavirus-Infos', 'Ausbildung', 'Weiterbildung', 'Existenzgründung', 'Betriebsführung', and 'Service-Center'. Below this, a breadcrumb trail reads 'Startseite > Kundenportal > Berichtsheft'. The main heading is 'Digitales Berichtsheft', and a status indicator on the right says 'Insgesamt 1 Eintrag'. The main content area displays the following information for 'Berichtsheft von Max Mustermann':  
Beruf: Fleischer  
Fachrichtung: ohne Fachrichtung  
Ausbildungsbeginn: 01.08.2022  
Ausbildungsende: 31.07.2025  
Anzahl zu bearbeitender Einträge: 5 zu bearbeitende Wochenberichte

Ist das Berichtsheft vom Ausbilder freigeschaltet, kann der/die Auszubildende mit der Bearbeitung der Berichte beginnen

# Bearbeitung von Wocheneinträgen

## Berichtshefteintragungen durchsuchen

Suchbegriff:

   
 Erweiterte Suche

Status:

Jahr:

Monat:

Insgesamt 5 Ergebnisse

---

📅 29.08.2022 - 04.09.2022  
Kalenderwoche: 35/2022

Offen Prüfung Angenommen

Zur schnelleren Bearbeitung stehen dem/der Auszubildenden „Schnellausfüll-Buttons“ zu Verfügung. Zu „Schule“ und „ÜLU“ sind ergänzende Einträge notwendig

# Bearbeitung von Wocheneinträgen

Startseite > Kundenportal > Berichtshefte > Berichtsheft von Max Mustermann > Berichtshefteintrag 29.08.2022 - 04.09.2022

## Berichtshefteintrag

Entwurf

Allgemein	Mo.	Di.	Mi.	Do.	Fr.
-----------	-----	-----	-----	-----	-----

Bericht: \*

Rich text editor toolbar with options: Undo, Redo, Bold, Italic, Underline, Link, Text color, Background color, Bulleted list, Numbered list, Decrease indent, Increase indent, Table, Table of contents.

Rich text editor area with placeholder text: "Ausgeführte Arbeiten, Lehrgespräche, Unterweisungen, Berufsschulunterricht, Krankheit, sonstige Ausfallzeiten, etc."

Attachment section with two "Datei auswählen" buttons and a "Hochladen" button.

Kommentar (Azubi):

Rich text editor toolbar with options: Undo, Redo, Bold, Italic, Underline, Link, Text color, Background color, Table of contents.

Rich text editor area.

Navigation: < Zurück, Drucken, Zwischenspeichern, Freigeben

**Neu:** Kommentarfunktion Azubi + Ausbilder

**Neu:** Gängige Formatierungsmöglichkeiten im Textfeld

**Neu:** Die Berichte können vom Ausbilder geliked werden

**Neu:** Der Auszubildende kann jetzt Dateien und Bilder in seinen Bericht hochladen. Die Bilder und Anlagen sind im Berichtsheft-Druck dem entsprechenden Beitrag eingefügt.

# Bearbeitung von Wocheneinträgen

Startseite > Kundenportal > Berichtshefte > Berichtsheft von Max Mustermann > Berichtshefteintrag 29.08.2022 - 04.09.2022

## Berichtshefteintrag

Entwurf

Allgemein	Mo.	Di.	Mi.	Do.	Fr.
-----------	-----	-----	-----	-----	-----

Bericht: \*

Kommentar (Azubi):

Ausgeführte Arbeiten, Lehrgespräche, Unterweisungen, Berufsschulunterricht, Krankheit, sonstige Ausfallzeiten, etc.

Anhang 1:  Keine Datei ausgewählt  
– max. 5MB; es sind nur Bilder oder PDF-Dokumente erlaubt (png, jpg, jpeg, gif, pdf)

Anhang 2:  Keine Datei ausgewählt  
– max. 5MB; es sind nur Bilder oder PDF-Dokumente erlaubt (png, jpg, jpeg, gif, pdf)

Im elektronischen Berichtsheft können Daten/Bilder hochgeladen werden. Diese Funktion muss vom Ausbilder explizit freigeschaltet werden. Mit der Freigabe geben Sie die Rechte an den den Daten für Dritte frei.

Nach Verfassung seiner/ihrer Einträge gibt der/die Auszubildende den Bericht zur Prüfung an den Ausbilder frei

# Bearbeitung von Wocheneinträgen










Startseite > Kundenportal > Berichtshefte > Berichtsheft von Max Mustermann > Berichtshefteintrag 29.08.2022 - 04.09.2022

## Berichtshefteintrag

Zur Prüfung


Allgemein	Mo.	Di.	Mi.	Do.	Fr.
-----------	-----	-----	-----	-----	-----

Ablehnungsgrund:

↶ ↷ **B** *I* U ↺ 12pt **A**     $x^2$   $x_2$       

Bitte den Eintrag von Dienstag ausführlicher gestalten!

P BETRIEBEN VON TINY

[← Zurück](#)  Drucken

Der Ausbilder kann den Bericht annehmen / ablehnen und ggfls. einen Ablehnungsgrund eintragen.

# Status von Wocheneinträgen

**Berichtshefteintragungen durchsuchen**


Suchbegriff:

Status:

Jahr:  Monat:


Insgesamt 5 Ergebnisse

---

 29.08.2022 - 04.09.2022  
Kalenderwoche: 35/2022


Abgelehnt Prüfung Angenommen

---

 22.08.2022 - 28.08.2022  
Kalenderwoche: 34/2022

Offen Prüfung Angenommen

---

 15.08.2022 - 21.08.2022  
Kalenderwoche: 33/2022

Offen Prüfung Angenommen

Der/die Auszubildende kann jederzeit den aktuellen Status seiner/ihrer Einträge nachvollziehen.

# Ablehnungsgrund bei abgelehnten Berichten einsehen

Startseite > Kundenportal > Berichtshefte > Berichtsheft von Max Mustermann > Berichtshefteintrag 29.08.2022 - 04.09.2022

## Berichtshefteintrag

Abgelehnt

Allgemein	Mo.	Di.	Mi.	Do.	Fr.
-----------	-----	-----	-----	-----	-----

Ablehnungsgrund:

Rich text editor toolbar with icons for undo, redo, bold, italic, underline, strikethrough, font color, background color, bulleted list, numbered list, link, unlink, and source code.

BETRIEBEN VON TINYMCE

Bitte überarbeiten Sie aufgrund der Hinweise Ihres Ausbilders (Ablehnungsgrund im rot umrandeten Textfeld) den Wochenbericht und geben diesen nach Bearbeitung erneut zur Prüfung an Ihren Ausbilder frei.

[← Zurück](#) [🖨️ Drucken](#) [🔒 Zwischenspeichern](#) [✅ Freigeben](#)

Der/die Auszubildende kann die abgelehnten Berichte gemäß Ablehnungsgrund überarbeiten und im Anschluss erneut zur Prüfung freigeben.

# Sie wollen das online-Berichtsheft nutzen?

- Zur erstmaligen Nutzung ist eine Freischaltung durch die Handwerkskammer notwendig
- **Wenden Sie sich für die Freischaltung an das Servicecenter der Handwerkskammer:**  
**Telefon: 06131 99920**  
[servicecenter@hwk.de](mailto:servicecenter@hwk.de)